

DAKLADDERCONSOLE SCHOORSTEENSTEIGER

CONSOLE ECHELLE TOITURE L'ÉCHAFAUDAGE DE CHEMINÉE


Layher® 

Meer mogelijk. Het systeem voor steigers.
Plus de possibilités. Le système d'échafaudage.


DAKLADDERCONSOLE SCHOORSTEENSTEIGER

Voor kleine onderhouds- en reparatiewerkzaamheden op hellende daken (tot maximaal 51°) heeft Layher een eenvoudig aluminium dakladderconsole ontwikkeld. De consoles kunnen direct worden gemonteerd op standaard Layher aluminium steigerladders voorzien van dakhaken. Op de consoles worden één of twee standaard Layher vlonders gemonteerd die tot 200 kg/m² belast mogen worden. De randbeveiliging kan bestaan uit, naast standaard Layher Blitz of Allround onderdelen van staal of aluminium, tevens uit aluminium rolsteigeronderdelen.

Met Blitz randbeveiliging
L'encadrement Blitz



Met Allround randbeveiliging
L'encadrement Allround



CONSOLE ECHELLE TOITURE L'ÉCHAFAUDAGE DE CHEMINÉE

Pour les petits travaux de réparation et d'entretien sur des toits en pente (max. 51°), Layher a développé une console le échelle toiture. Les consoles sont directement montables sur les Layher échelles d'échafaudage en aluminium standard, prévu des crochets de façade. Montez sur les consoles un ou deux planchers Layher standard, qui peuvent être chargé jusqu'à 200 kg/m². L'encadrement se compose de Layher Blitz ou Allround standard ou échafaudage roulant, ou en aluminium ou en acier.



Montagerichtlijnen:

- Aluminium steigerladders voorzien van dakhaken en stabilisatoren.
- Vanuit een veilige positie twee dakladders om de nok haken. De onderlinge tussenafstand is afhankelijk van de te gebruiken vlonders- en leuningonderdelen (1.572 m, 2.072 m, 2.572 m of 3.072 m); (1.80 m en 2.85 m voor rolsteigers).
- Voor toegang naar de werkvloer een derde dakladder om de nok van het dak haken.
- Breng de consoles aan op gelijke hoogte en zorg ervoor dat de U-profielen goed om de laddersporten grijpen en dat de grendels dichtvallen.
- Stel met behulp van de uitschuifbare buis de console horizontaal. De uitschuifbare buis zo verticaal mogelijk plaatsen door eventueel een hogere of lagere sport te gebruiken.
- Plaats een robuustvlonder van 0.61 m breed of twee vlonders van ieder 0.32 m breed op de consoles.
- Breng de Allroundstaanders of Blitz-eindleuningstijlen aan en borg deze met borgpennen.
- Monteer zo snel mogelijk de randbeveiliging (heup-, knieleuning en kantplanken. **Let op!** Bij Allround **drie** leuningniveaus gebruiken).
- Wanneer de uitschuifbuizen volledig worden uitgeschoven, b.v. op een steil dak, dienen deze in de lengterichting geschoord te worden: monteer pijp-en koppeling diagonalen op de Blitz-eindleuningstijl of op de Allround-buitenstaander naar een zo laag mogelijke positie op de tegenoverliggende uitschuifbare buis.
- Demontage gebeurt in omgekeerde volgorde.

Indien de valhoogte tijdens (de)montage meer dan 2.5 m bedraagt dient een valbeveiliging aanwezig te zijn. Dit kan een (rol)steiger zijn met een voldoende hoog gelegen vloer voorzien van leuningen. Indien dit niet mogelijk is gebruik dan andere voorzieningen om het valgevaar te vermijden (Arbo Beleidsregel 3.16).

Bij windverwachtingen hoger dan 6 Beaufort moeten de werkzaamheden gestopt en reeds geplaatste constructies verwijderd worden.

Dakladderconsole met
rolsteiger randbeveiliging

Console échelle toiture avec
l'encadrement d'échafaudage roulant



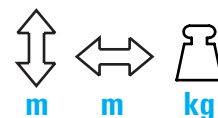
Instructions de montage:

- Prévoir des échelles d'échafaudage en aluminium de crochets de faîte et des stabilisateurs.
- Accrocher d'une position en sûreté deux échelles au faîte. La distance entre les deux dépend des éléments de garde-corps et les planchers (1.572 m, 2.072 m, 2.572 m of 3.072 m); (1.80 m en 2.85 m pour d'échafaudage roulant).
- Accrocher au faîte une troisième échelle pour atteindre le plancher de travail.
- Positionner les consoles sur une hauteur égale et pendre soin que les profils-U saisissent bien autour les échelons et que les verrous se ferment.
- Ajuster le console avec le tube télescopique. Placer le tube télescopique si verticalement que possible en utilisant éventuellement un échelon plus haut ou plus bas.
- Monter un plancher Robuuste de 0.61 m ou deux planchers de 0.32 m de large sur les consoles.
- Monter les montants Allround ou les cadres avec sous-lisse Blitz et les fixer avec les goupilles.
- Accélérer le montage de l'encadrement (garde-corps pour hanche, genou et plinthes). **Attention !** Utiliser **trois** niveaux de main courante pour Allround).
- Quand les tubes télescopique sont mis à leur extrémité, p.e. sur une toiture raide, il faut mettre des diagonales dans la longueur. Fixez tube et collier sur le cadre avec sous-lisse et/ou sur le montant extérieur à une position le plus basse possible sur le tube télescopique en face.
- Le démontage se fait dans l'ordre renversé.

Si la hauteur de chute pendant le (dé)montage est plus de 2.5 m une protection de chute est avisée. Ceci peut être un échafaudage roulant avec le plancher sur l'hauteur suffisant et prévu des garde-corps. S'il n'y pas moyen d'utiliser un échafaudage roulant, d'autre précautions sont nécessaires pour éviter des chutes (voir législation).

Si les prévisions de vent sont plus haut que 6 Beaufort, les travaux doivent arrêter et les constructions déjà mises doivent être enlever.

ONDERDELEN DAKLADDERCONSOLE ÉLÉMENTS DE CONSOLE ECHELLE TOITURE



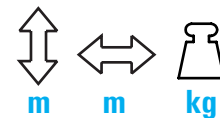
		Art.	m	m	kg
	Alum. steigerladder zonder pen 7 sports	0700.192	2.00		5.5
	Echelle d'échafaudage 10 sports sans goujon	0701.934	3.00		6.7
	Dakladderconsole U-oplegging	9840.073		0.73	5.0
	Console pour échelle toiture alu., appl.-U				
	Dakladderconsole rolsteiger buisoplegging	9840.075		0.75	6.5
	Console pour échelle toiture alu., appl. tube/d'échafaudage roulant				
	Dakstabilisator met PE-rubberstrook (zwart) met 2x bout en moer	9840.026		1.00	1.5
	Stabilisateur de toit complet				
	Dakhaak alum. met dop	4104.000			2.0
	Crochet de toiture aluminium avec capuchon				
	Aluminium verbindingssok	9840.001			0.7
	Manchon de jointage aluminium				
	Bout 12x18 mm met moer	9840.003	(M12x80)		0.2
	Boulon M12x80 mm avec écrou				
	Borgpen, rood	4000.001			1.1
	Goupille queue de cochon, rouge				

ROLSTEIGER ÉCHAFAUDAGE ROULANT





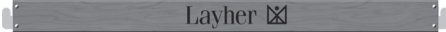

	Standelement 75/4 (4 sporten)	1297.004	1.00	0.75	4.7
	Cadre 75/4 (4 échelons)				
	Aluminium platform	1441.285	2.85	0.68	20.0
	Plancher de continu	1441.180	1.80	0.68	13.2
	Dubbele leuning	1206.285	2.85	0.50	8.0
	Double garde-corps	1206.180	1.80	0.50	5.8
	Kopkantplank dakladderrolst., aluminium	9557.075	0.75	0.15	1.0
	Plinthe de tête d'échafaudage roulant, alum.				
	Kantplank rolsteiger	1239.285	2.85	0.15	6.5
	Plinthe d'échafaudage roulant	1239.180	1.80	0.15	3.9

BLITZ




	Eindleuningstijl	1722.073	1.00	0.73	13.3
	Cadre avec sous-lisse				
	Aluminium eindleuningstijl	1770.073	1.00	0.73	4.6
	Cadre avec sous-lisse aluminium				
	Dubbele leuning	1728.157		1.57	7.9
	Double garde corps	1728.207		2.07	10.5
		1728.257		2.57	12.4
		1728.307		3.07	14.1
	Aluminium dubbele leuning	1732.157		1.57	3.5
	Double garde corps en aluminium	1732.207		2.07	4.6
		1732.257		2.57	5.8
		1732.307		3.07	6.7
	Kopkantplank	1757.073	0.15	0.73	1.8
	Plinthe de tête				
	Kantplank	1757.157	0.15	1.57	3.1
	Plinthe	1757.207	0.15	2.07	4.7
		1757.257	0.15	2.57	5.6
		1757.307	0.15	3.07	6.8







ALLROUND

		Art.	m	m	kg
	Aluminium staander, 50cm rozetafstand Montant en aluminium avec rosace à 50cm	3200.150	1.50		3.2
	Ligger Lightweight	2601.073		0.73	2.9
	Lisse Lightweight	2601.157		1.57	5.5
		2601.207		2.07	7.0
		2601.257		2.57	8.7
		2601.307		3.07	10.1
	Aluminium ligger	3201.073		0.73	2.8
	Lisse en aluminium	3201.157		1.57	4.0
		3201.207		2.07	4.5
		3201.257		2.57	4.9
		3201.307		3.07	5.5
	Vlondborgplaat T8 Joint de sécurité T8	2635.073		0.73	1.3
	Kantplank hout	2642.073	0.15	0.73	1.5
	Plinthe en bois	2642.157	0.15	1.57	3.5
		2642.207	0.15	2.07	4.3
		2642.257	0.15	2.57	5.7
		2642.307	0.15	3.07	6.3
	Kantplank aluminium	2641.073	0.15	0.73	1.5
	Plinthe en aluminium	2641.157	0.15	1.57	3.1
		2641.207	0.15	2.07	3.3
		2641.257	0.15	2.57	4.1
		2641.307	0.15	3.07	4.9

VLONDER / PLANCHER

	Robuust vlonder U-oplegging	3835.157	1.57	0.61	13.0
	Plancher Robuust app.-U	3835.207	2.07	0.61	16.5
		3835.257	2.57	0.61	20.0
		3835.307	3.07	0.61	23.5
	Stalen vlonder U-oplegging T4	3812.157	1.57	0.32	11.4
	Plancher acier app.-U T4	3812.207	2.07	0.32	14.8
		3812.257	2.57	0.32	17.9
		3812.307	3.07	0.32	21.2
	Aluminium vlonder U-oplegging	3803.157	1.57	0.32	6.5
	Plancher aluminium app.-U	3803.207	2.07	0.32	8.0
		3803.257	2.57	0.32	10.0
		3803.307	3.07	0.32	11.5

ACCESSOIRES

	Steigerbuis Tube en acier	p/m	9600.XXX	(ø48.3x3.25)	3.5
	Aluminium steigerbuis Tube en aluminium	p/m	9601.XXX	(ø48.3x3.0)	1.2
	Kruiskoppeling Collier orthogonal		4700.022	*	1.3
	Draaikoppeling Collier orientable		4702.022	*	1.3

* = sleutelwijdte / ouverture de clé:
22 mm (ook in / aussi avec 19 mm)

Layher 